

# 消費税税率変更と軽減税率表示対応手順

株式会社インサイトブレインシステム

2019/1/13

このマニュアルでは、2019年10月の新消費税（10%）と軽減税率表示に対応する方法をご説明いたします。まず、Ver3.08以降の弊社業務ソフトを、パソコンにインストールします。

## 1.設定画面の変更

切替月になりましたら、メインメニューの[設定]タブの[設定]ボタンをクリックし、「設定」画面を表示します。その後、[伝票]タブをクリックして「既定の税区分」を「外税 10%」もしくは「内税 10%」に切替えます。

1.クリック

2.変更

消費税込出方法: 伝票税区分  締め処理の場合、締め合計金額を元に消費税を計算する。  
 既定の税区分: 3%(内税)   
 端数処理: 5%(外税) 5.00%  
 5%(内税) 5.00%  
 小数点桁数: 0%(非課税) 0.00%  
 8%(外税) 8.00%  
 8%(内税) 8.00%  
 数量: なし  
 単価: なし 10%(外税) 10.00%  
 明細金額: なし 10%(内税) 10.00%

票印刷の表示:  
 顧客が法人の場合は、伝票に個人名を表示しない。  
 A4普通紙伝票の「税抜合計」欄を、「金額合計」と表示する。  
 0の場合は空欄にする(数量/単価/金額)。  
 合計請求書の明細に各伝票の消費税を表示しない。  
 帳票(伝票)に自社印を表示する。

売上伝票において税区分が内税の場合、仕入単価は税抜単価として粗利を計算する。  
 伝票登録において新規画面になった場合、自動で顧客転記画面を表示する。  
 伝票登録において、自社担当社員を顧客登録画面から転記する。

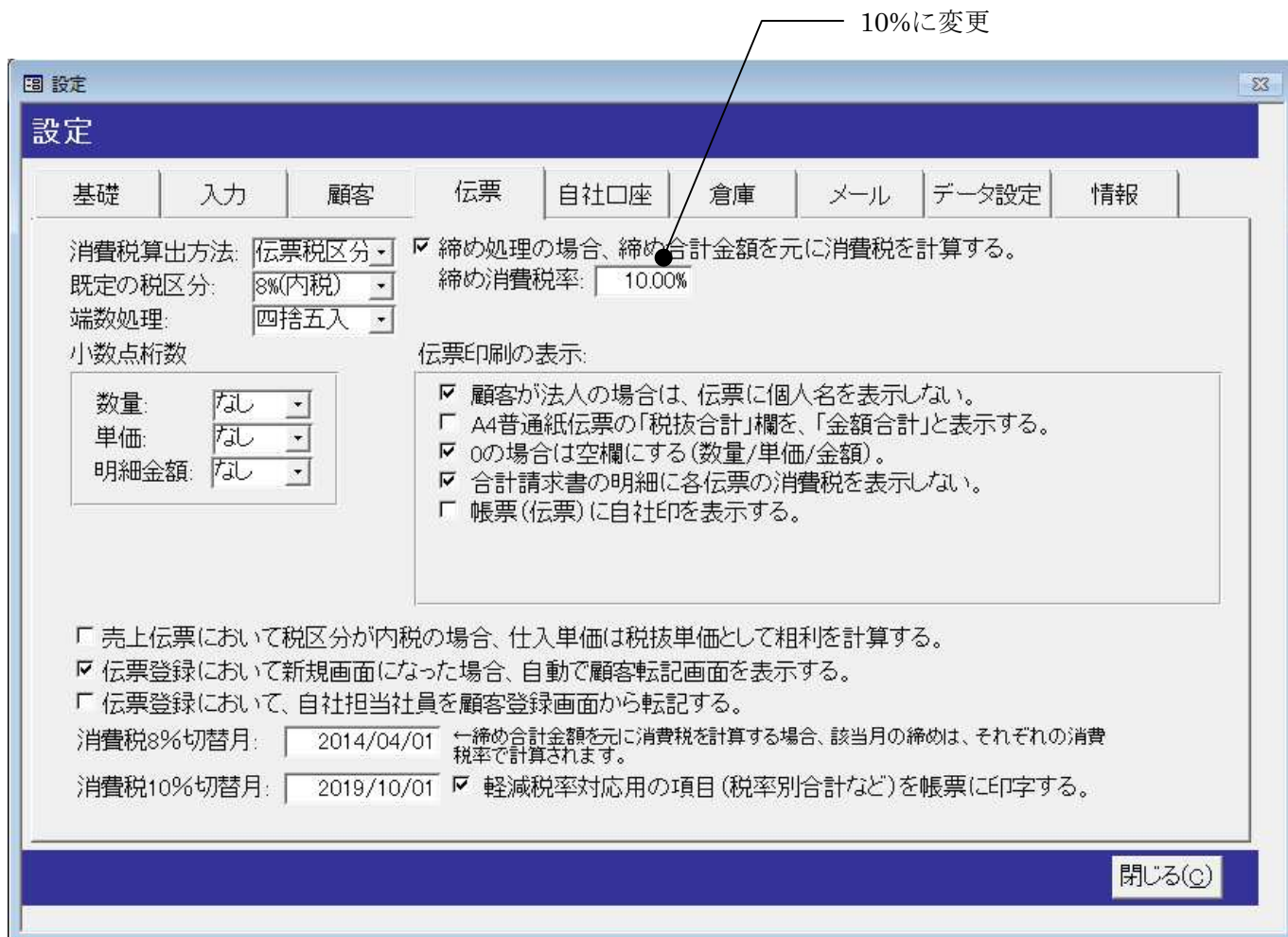
消費税8%切替月: 2014/04/01 ← 締め合計金額を元に消費税を計算する場合、該当月の締めは、それぞれの消費税率で計算されます。  
 消費税10%切替月: 2019/10/01  軽減税率対応の項目(税率別合計など)を帳票に印字する。

閉じる(C)

10%と8%が混在する場合、チェックをつけると、帳票にそれぞれの税額が印字されます。

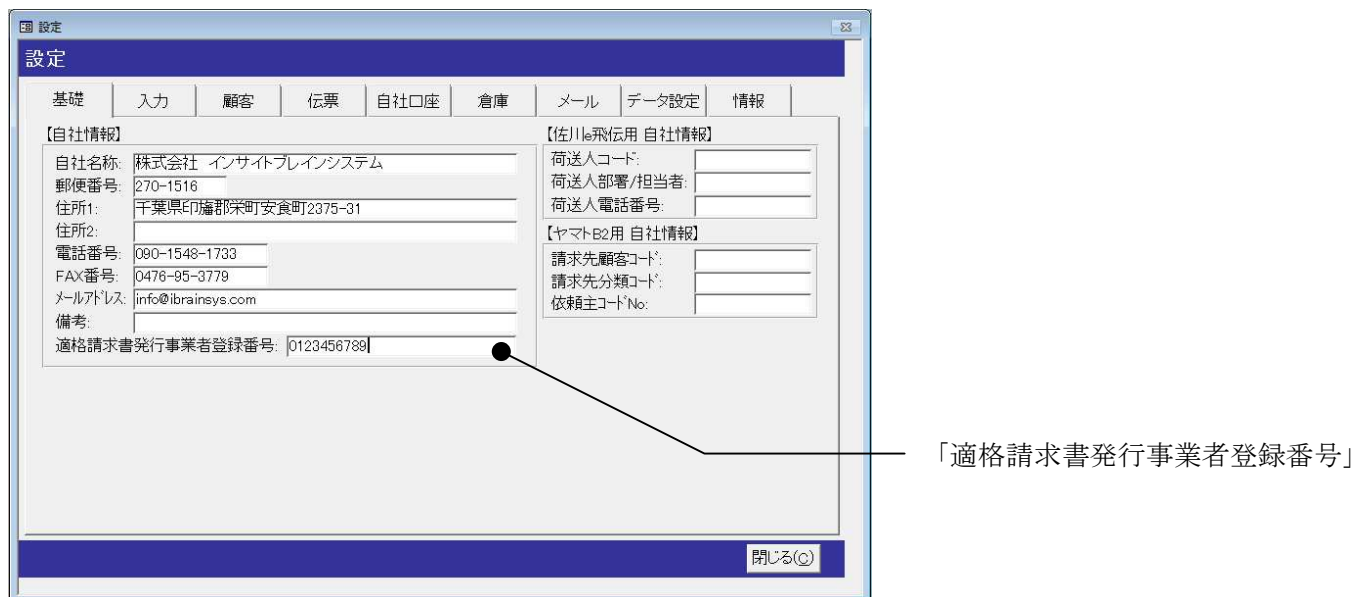
上記の操作で、伝票を開いたときの既定の税区分が「10%」に変更されます。

また、顧客登録画面の[売上設定]タブや[仕入設定]タブの「締め消費税率」の既定値を設定するには、「締め処理の場合、締め合計金額を元に消費税を計算する。」にチェックをつけ、その後、「締め消費税率」に「8%」を入力します。（締め処理の場合、締め合計金額を元に消費税を計算しない場合、この設定は不要です。）



## Memo

「適格請求書発行事業者登録番号」は、設定画面の[基礎]タブで指定できます。



## 2.顧客の税区分一括変更

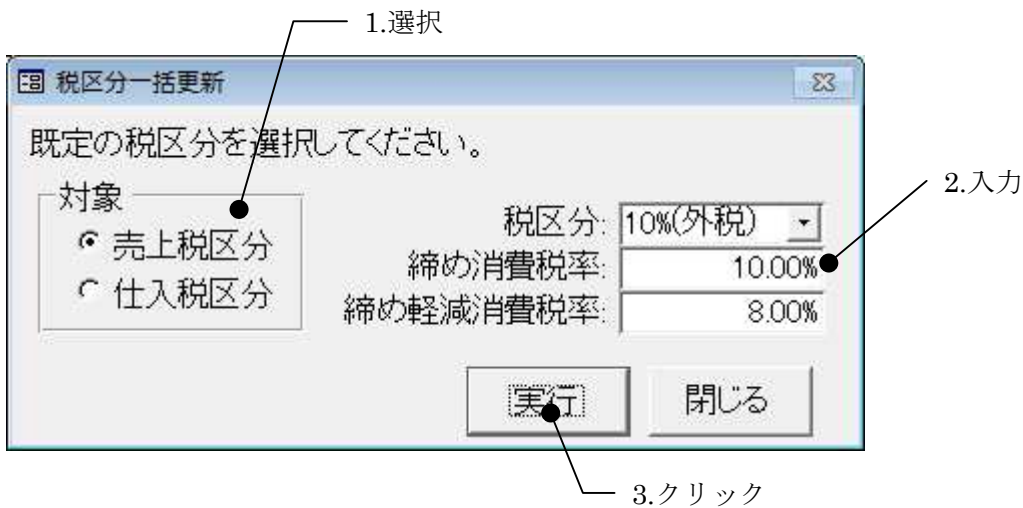
メインメニューの[設定]タブにある[顧客一覧]ボタンをクリックして、「顧客一覧」画面を表示します。一括変更する顧客を選択してから、[税率一括変更]ボタンをクリックします。

1.該当顧客を選択



2.クリック

「税区分一括更新」画面が表示されますので、新たな税区分を設定してから[実行]ボタンをクリックします。



上記の操作で、顧客の税区分を一括変更できます。

※上記の機能は「売上傳票発行システム」にはありませんので、「売上傳票発行システム」の場合は、詳細画面を開いて、各顧客毎に税区分を変更していく必要があります。

### 3.商品の税区分一括変更

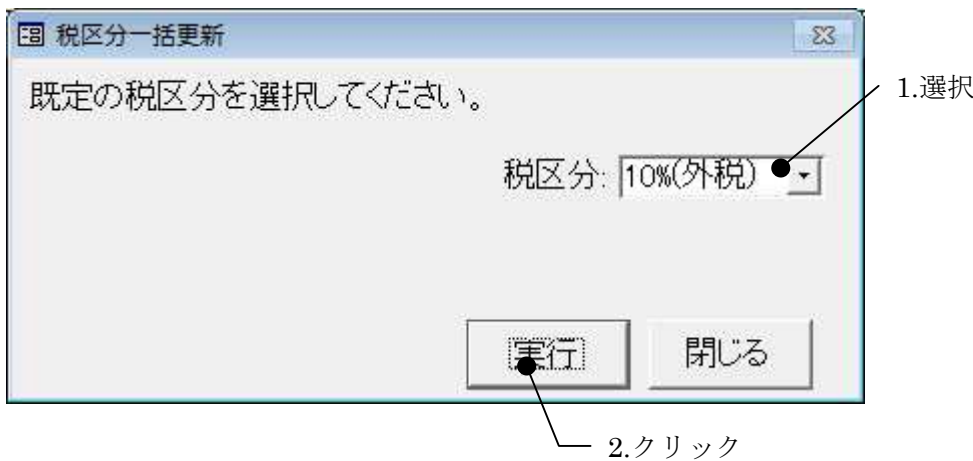
メインメニューの[設定]タブにある[商品一覧]ボタンをクリックして、「商品一覧」画面を表示します。一括変更する商品を選択してから、[税率一括変更]ボタンをクリックします。

1.該当商品を選択



2.クリック

「税区分一括更新」画面が表示されますので、新たな税区分を設定してから[実行]ボタンをクリックします。



2.クリック

上記の操作で、商品の税区分を一括変更できます。

※上記の機能は「売上傳票発行システム」にはありませんので、「売上傳票発行システム」の場合は、詳細画面を開いて、各商品ごとに税区分を変更していく必要があります。

## ●伝票画面

それぞれの税率率で表示されます。

「インサイトブレイン業務ソフト」 プロ仕様 売上仕入在庫管理(営業支援/通帳機能付)システム【ソース公開版】 Ver.3.08 Rev.1.00 - [売上登録]

ファイル(F) 情報(I)

売上登録 受注No: [ ] 納品先: 通常 消費税算出方法: 伝票税区分毎 受注日: [ ]

伝票コード: H03934 顧客: 山田 太郎 入力 詳細 請求書発行済 支払方法 [ ]  
 売上日: 2019/01/13 ｺｰﾄﾞ: D01584 TEL: 03-0000-XXXX 履歴 納品書発行済 配送方法 [ ]  
 納品日: 2019/01/13 担当社員: [ ] 詳細 入金済

件名 [ ]

行	商品選択/登録	商品コード	数量	単位	販売単価	金額	消費税	合計金額
			備考	仕入単価	相利	税	出庫倉庫	
	みかん	F00083	2箱		2,000	4,000	320	4,320
	みかん				1,000	2,000	8%(外税)	事務所内
	りんご	F00084	1箱		3,000	3,000	240	3,240
	りんご				1,500	1,500	8%(外税)	事務所内
	果物糖度計	F00085	1個		10,000	10,000	1,000	11,000
	果物糖度計				0	10,000	10%(外税)	事務所内
			1		0	0	(0)	0
					0	0	8%(内税)	事務所内

小計挿入 小計並替 空行挿入 ↑上に移動 ↓下に移動 行複製 行削除

非課税対象	8%対象	10%対象	【合計】	
税抜金額	税抜金額	税抜金額	税抜金額	明細件数
¥0	¥7,000	¥10,000	¥17,000	3
消費税	消費税	消費税	消費税	
¥0	¥560	¥1,000	¥1,560	
税込合計	税込合計	税込合計	伝票合計	
¥0	¥7,560	¥11,000	¥18,560	
			相利	相利率
			¥13,500	79.4%

新規 / 3863

先頭 前 次 最後 新規(N) 伝票メール 参照書込 転記 削除(D) 印刷(P) 閉じる(C)

備考 宅便(便) 情報

伝票備考 再度、ありがとうございます。

社内備考

分類1 [ ]  
 分類2 [ ]  
 広告 [ ] 付箋: 詳細

NUM [ ]

